

Für faire Jobs und Gute Arbeit



Eckdaten zur Beschäftigung im Berliner Einzelhandel

Werkstattgespräch I

Welche Maßnahmen können Gute Arbeit stärken?

15.09.2020, Julia Bringmann, ArbeitGestalten GmbH

Senatsverwaltung
für Integration, Arbeit
und Soziales



Das Modellprojekt *Joboption Berlin* wird aus Mitteln der Senatsverwaltung für Integration, Arbeit und Soziales gefördert.

In Kooperation:

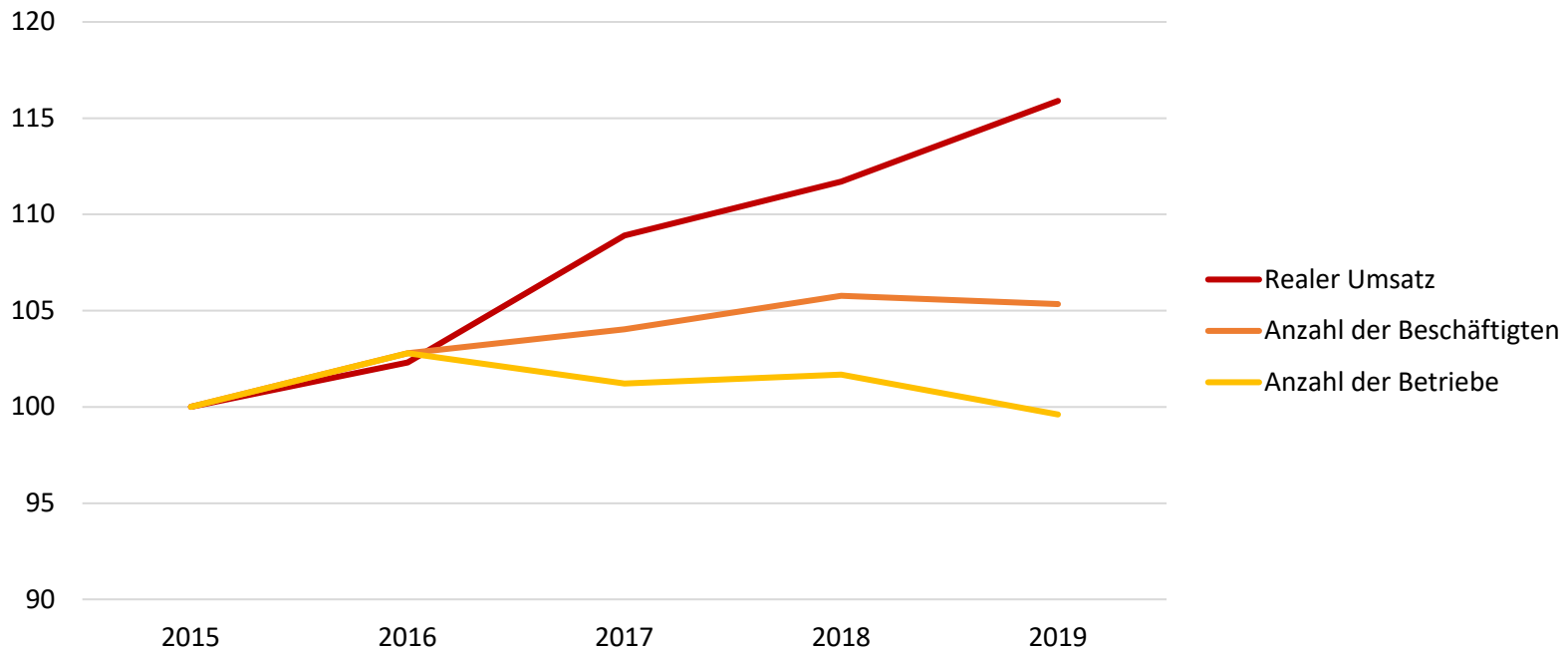


Projekträger:

ArbeitGestalten

Umsatz, Betriebe, Beschäftigte im Berliner Einzelhandel 2015 – 2019

Messzahl 2015 $\hat{=}$ 100 Prozent



➤ **Positive wirtschaftliche Entwicklung im Berliner Einzelhandel.**

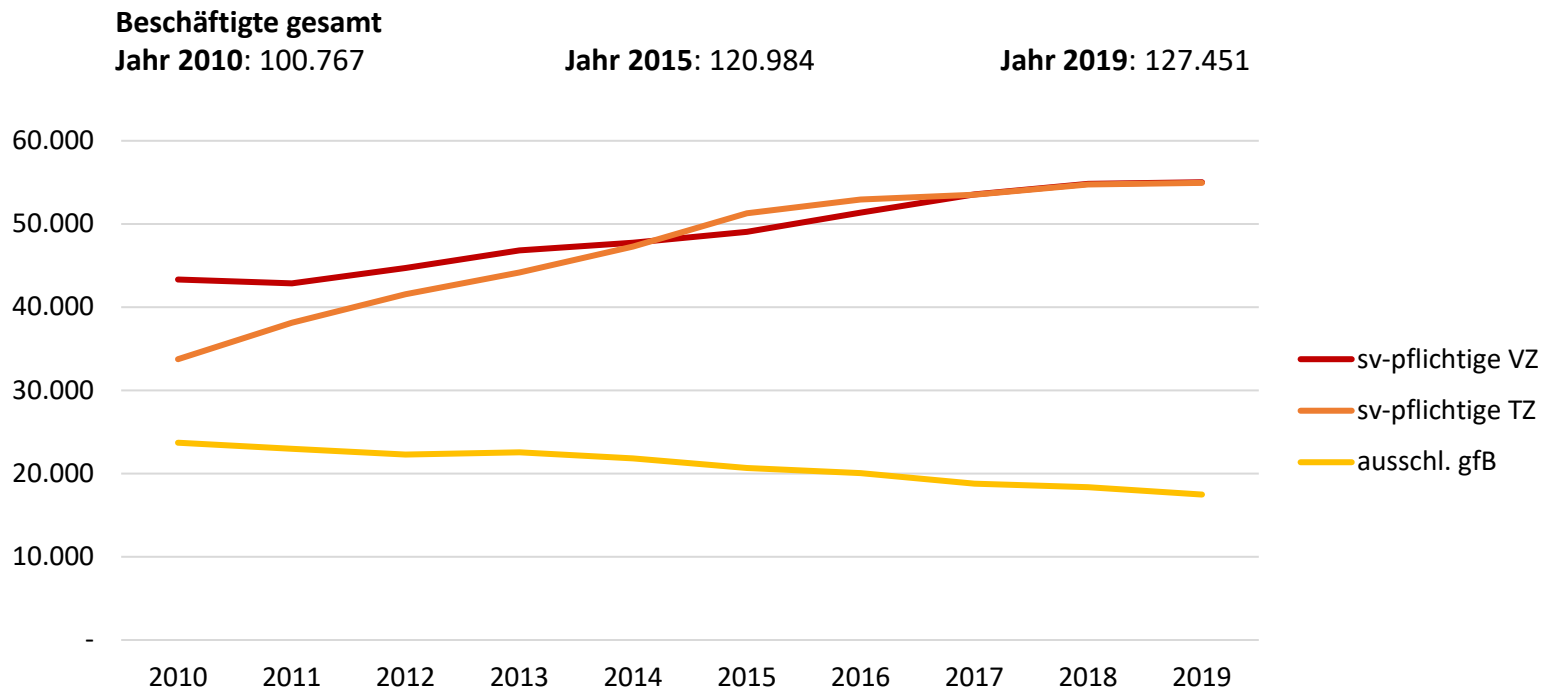
Quellen: Anzahl Betriebe & Beschäftigte: Sonderauswertung, Regionaldirektion Berlin-Brandenburg der Bundesagentur für Arbeit (2020). Eigene Berechnungen. Stichtag jeweils 30. Juni. Einzelhandel ohne KfZ (47), Tankstellen (47.3) und Apotheken (47.73), WZ 2008.

Nur Arbeitnehmende, ohne Auszubildende, ohne Alterseingrenzung.

Umsatz: Amt für Statistik Berlin-Brandenburg (2020): Statistischer Bericht G I 1 - j / 19. Umsatz und Beschäftigung im Handel und Kraftfahrzeuggewerbe.

Beschäftigungsverhältnisse

Beschäftigungsverhältnisse Berliner Einzelhandel, 2010 – 2019



- **Zuwachs der sozialversicherungspflichtigen Teilzeit auf einen Anteil von 43 %.**
- **Relevanter Anteil ausschließlich geringfügiger Beschäftigung: 13 %.**

Quelle: Sonderauswertung, Regionaldirektion Berlin-Brandenburg der Bundesagentur für Arbeit (2020). Eigene Berechnungen.
 Nur Arbeitnehmende, ohne Auszubildende, ohne Alterseingrenzung.
 Stichtag jeweils 30. Juni. Einzelhandel ohne Kfz (47), Tankstellen (47.3) und Apotheken (47.73), WZ 2008.

Wünsche nach Veränderung des Arbeitszeitvolumens

Insgesamt

62 Prozent der Arbeitnehmenden im Einzelhandel haben Wunsch nach Veränderung ihrer tatsächlichen Arbeitszeit

Verkürzungswünsche

36 Prozent der Arbeitnehmenden wollen ihre Arbeitszeit verkürzen von durchschnittlich 37,7 tatsächlichen Wochenstunden auf 30 Wochenstunden, d.h. von Vollzeit auf große Teilzeit.

- Häufigster Grund (43 Prozent) für Nicht-Realisierung des Wunsches: „**finanzielle Gründe (z.B. Rentenansprüche)**“

Wünsche nach Veränderung des Arbeitszeitvolumens

Verlängerungswünsche

26 Prozent der Arbeitnehmenden wollen ihre Arbeitszeit erhöhen

von durchschnittlich 25,6 tatsächlichen Wochenstunden auf 33,8 Wochenstunden, d.h. auf eine größere Teilzeit.

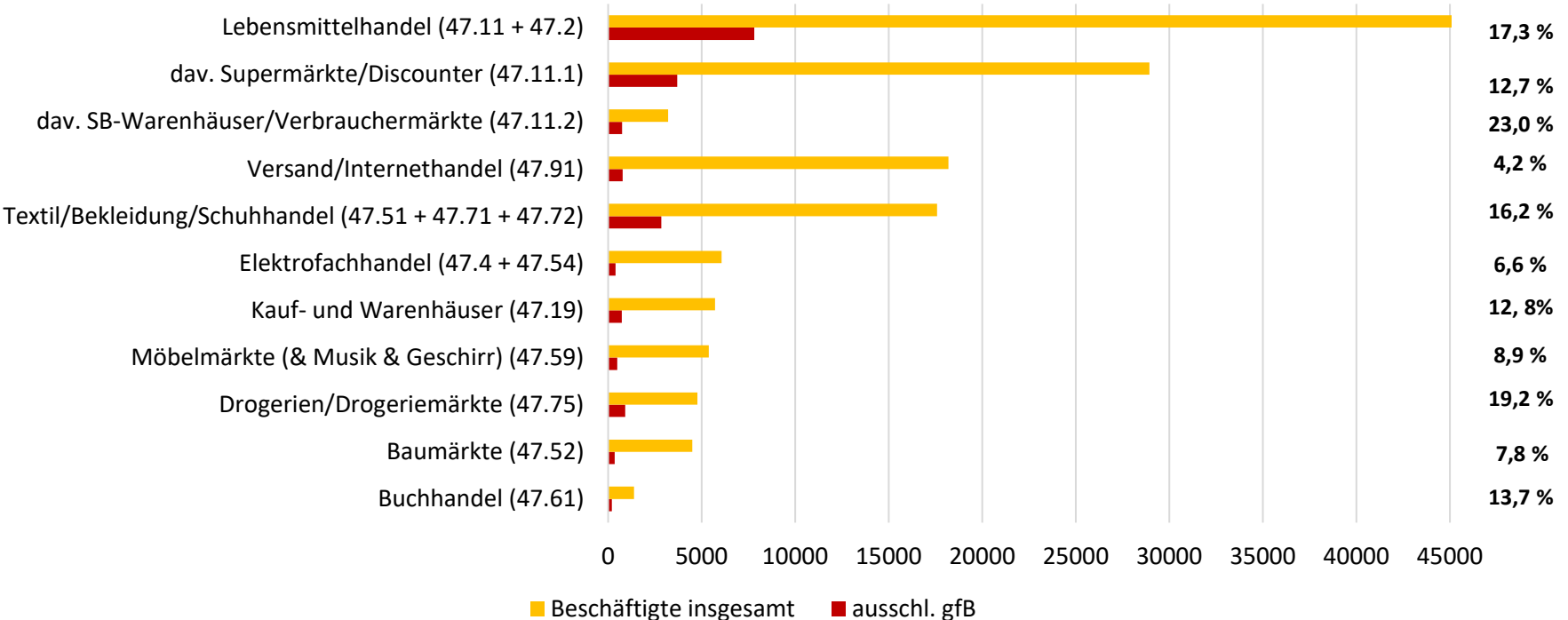
- Häufigster Grund für Nicht-Realisierung des Wunsches [**geringe Fallzahlen!**]:
„die **vertragliche Situation/mein Arbeitgeber**“ (BiBB/BAuA 2017);
„mein Arbeitgeber bietet mir keine längere Arbeitszeit an“ (bei Teilzeit; SenIAS 2019: 81)

- Keine belastbaren Zahlen für den Berliner Einzelhandel.
- **Hinweise: Für viele Beschäftigte im Einzelhandel ist die vollzeitnahe Teilzeit/ 'große Teilzeit' ein derzeit nicht zu realisierender Wunsch.**

Verteilung der geringfügigen Beschäftigung

Beschäftigte nach Segmenten Berliner, Einzelhandel 2019

Anteil ausschl. gFB
an allen Beschäftigten



➤ **Stark ungleiche Verteilung der ausschließlich geringfügig Beschäftigten.**

Quelle: Sonderauswertung, Regionaldirektion Berlin-Brandenburg der Bundesagentur für Arbeit (2020). Eigene Berechnungen.

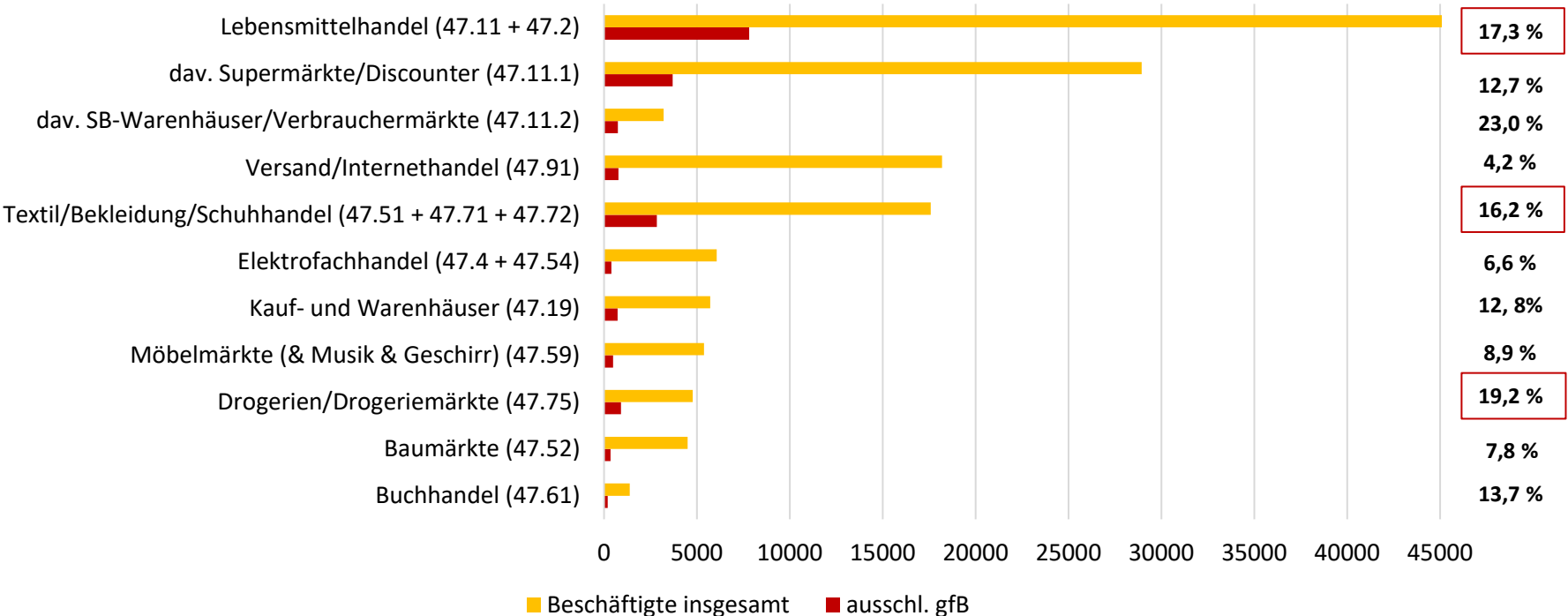
Nur Arbeitnehmende, ohne Auszubildende, ohne Alterseingrenzung.

Stichtag jeweils 30. Juni 2019. Einzelhandel ohne KfZ (47), Tankstellen (47.3) und Apotheken (47.73), WZ 2008.

Verteilung der geringfügigen Beschäftigung

Beschäftigte nach Segmenten Berliner, Einzelhandel 2019

Anteil ausschl. gFB
an allen Beschäftigten



➤ **Stark ungleiche Verteilung der ausschließlich geringfügig Beschäftigten.**

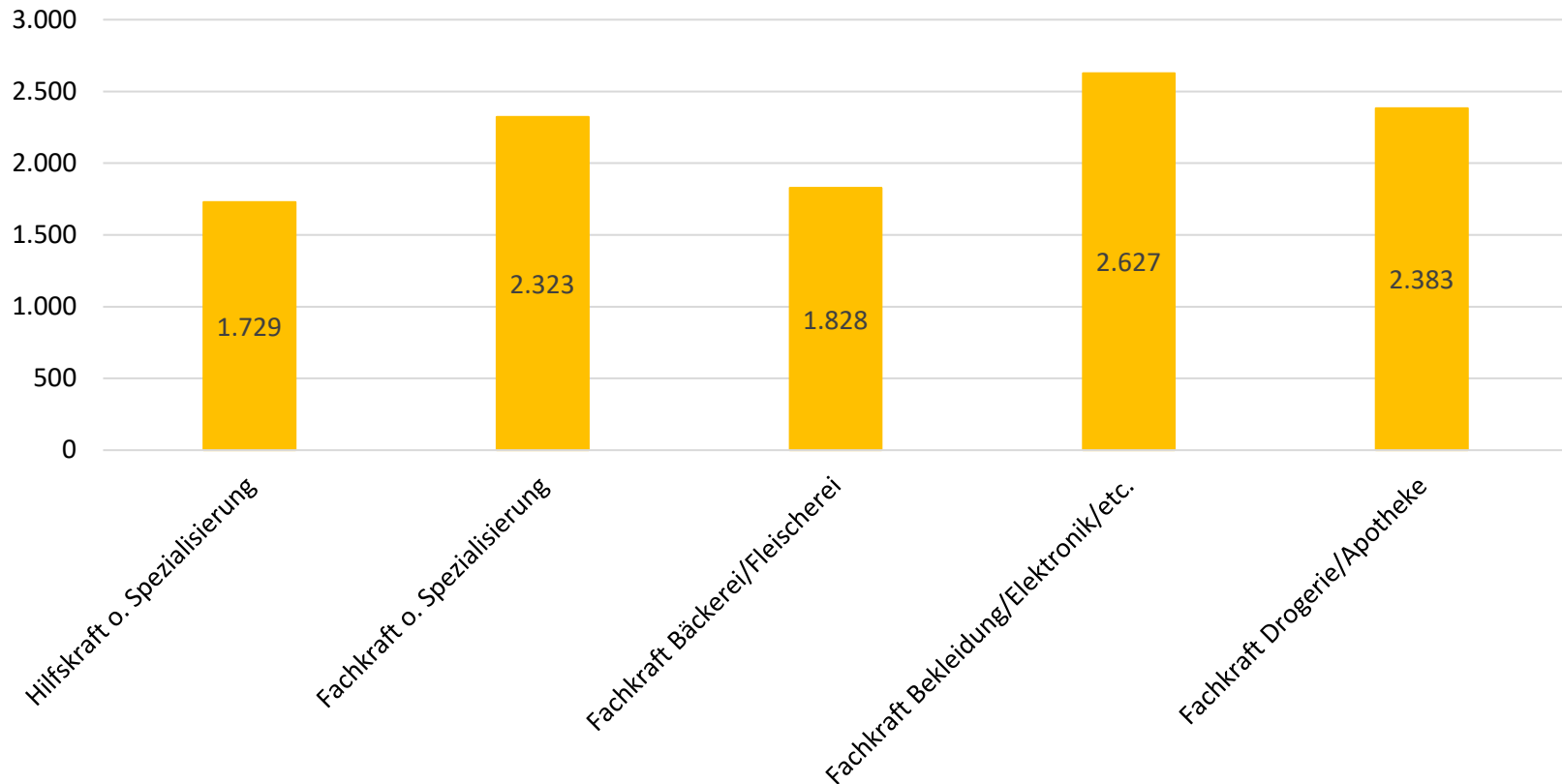
Quelle: Sonderauswertung, Regionaldirektion Berlin-Brandenburg der Bundesagentur für Arbeit (2020). Eigene Berechnungen.

Nur Arbeitnehmende, ohne Auszubildende, ohne Alterseingrenzung.

Stichtag jeweils 30. Juni 2019. Einzelhandel ohne KfZ (47), Tankstellen (47.3) und Apotheken (47.73), WZ 2008.

Einkommen & Altersrente

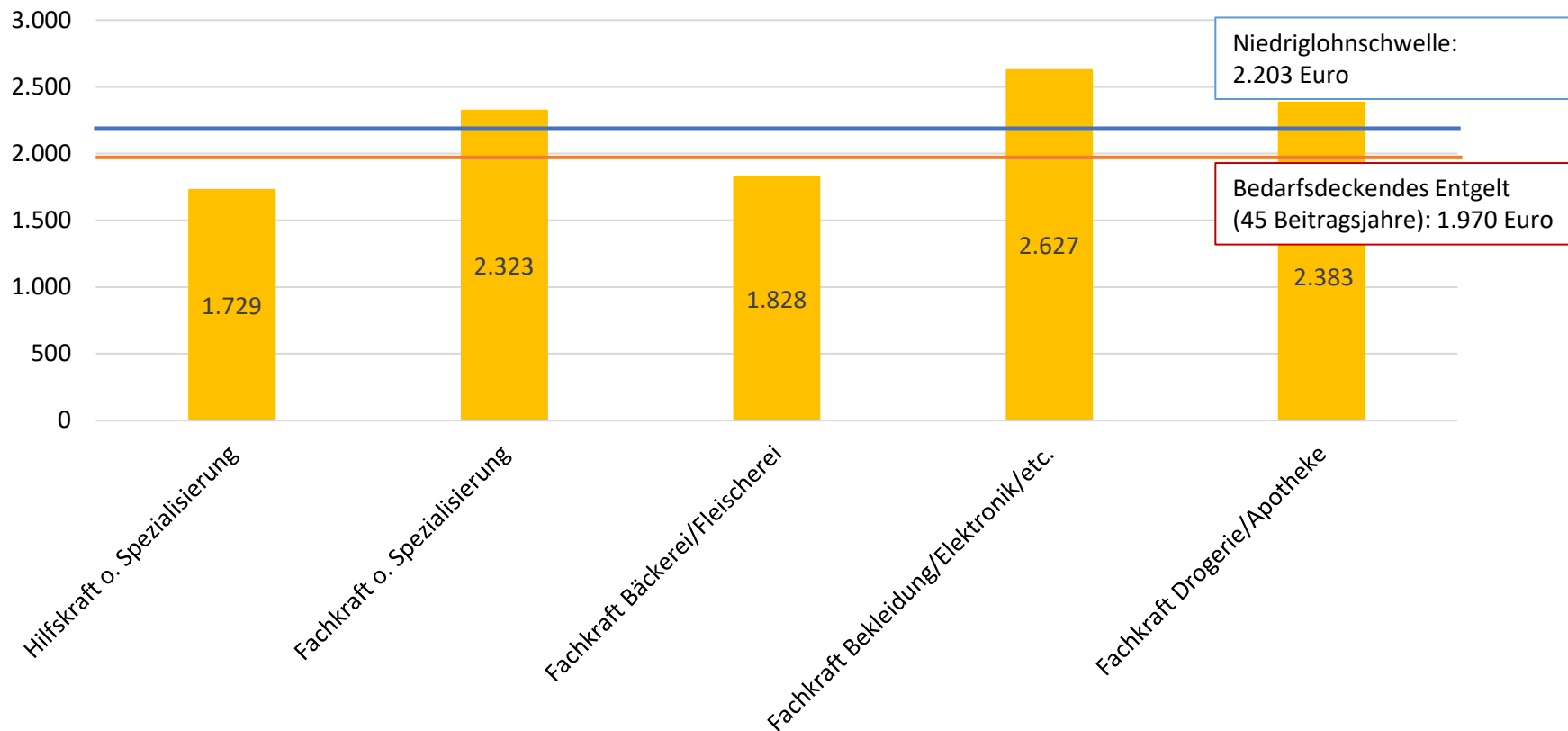
Bruttomonatsentgelte (Median) bei Vollzeitbeschäftigung Berliner Einzelhandel, 2018



Quelle: Bundesagentur für Arbeit: Entgelte nach Berufen im Vergleich. Letzter Zugriff am 01.09.2020: statistik.arbeitsagentur.de/DE/Navigation/Statistiken/Interaktive-Angebote/Medianentgelte/Entgelte-nach-Berufen-im-Vergleich-Nav.html Dezember 2018. KldB 2010, Verkaufsberufe 621, 622, 623, 624. „625 Buch-Kunst-Antiquitäten-,Musikfachhandel“ zu geringe Fallzahl.

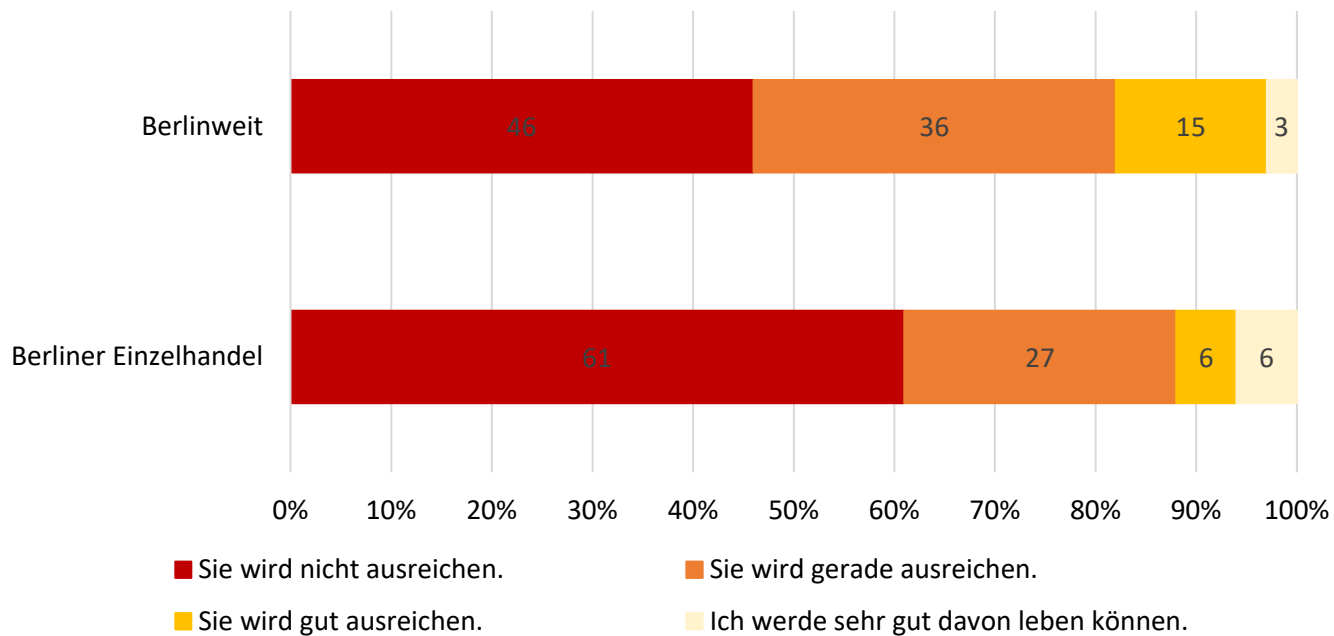
Einkommen & Altersrente

Bruttomonatsentgelte (Median) bei Vollzeitbeschäftigung Berliner Einzelhandel, 2018



Quellen: Bundesagentur für Arbeit: Entgelte nach Berufen im Vergleich. Letzter Zugriff am 01.09.2020: statistik.arbeitsagentur.de/DE/Navigation/Statistiken/Interaktive-Angebote/Medianentgelte/Entgelte-nach-Berufen-im-Vergleich-Nav.html
 Dezember 2018. KldB 2010, Verkaufsberufe 621, 622, 623, 624. „625 Buch-Kunst-Antiquitäten-,Musikfachhandel“ zu geringe Fallzahl.
 Steffen, Johannes (2019): Grundsicherung und Altersrente. Letzter Zugriff am 01.09.2020: www.portal-sozialpolitik.de/index.php?page=grundsicherung-altersrente-verschmelzung

Wie schätzen Sie die gesetzliche Rente ein,
die Sie später einmal aus Ihrer Erwerbstätigkeit erhalten werden?



➤ **Das Einkommen überdurchschnittlich vieler Beschäftigter im Einzelhandel, Hilfskräfte sowie Fachkräfte, reicht derzeit nicht zur Absicherung im Alter.**

Quelle: SenIAS (2019): DGB Index 2018/ Gute Arbeit in Berlin.
Einzelhandel ohne Kfz. Ohne Alterseingrenzung, nur Arbeitnehmende.

Wochenend- und Spätarbeit

Etwa die Hälfte der Beschäftigten arbeitet sehr häufig/oft am Wochenende oder spät (Berlinweit: 36 % Wochenend- bzw. 34 % Spätarbeit)

- Ein **Drittel** ist **durch die Wochenendarbeit** (eher) **stark beansprucht**
- Ein **Fünftel** ist **durch die Spätarbeit** (eher) **stark beansprucht**

Kontakt mit Kundschaft

Vergleichbar mit der Branche „Erziehung & Unterricht“

- Ein **Drittel** **hat sehr häufig oder oft Konflikte** oder Streitigkeiten mit Externen (Berlinweit: 21 %)
- **Ressourcen?**
 - Hinweis: 85 % der Beschäftigten erhalten im geringen Maße/gar nicht Unterstützung vom Arbeitgeber, um negative Erlebnisse besser zu verkraften zu können (Handel bundesweit)

Belastungen & Ressourcen

Berliner Einzelhandel, 2018

Körperliche Tätigkeiten

Ungünstige Körperhaltungen, sowie körperlich schwere Arbeit

- Die **Hälfte** schätzt, dass sie unter den derzeitigen Anforderungen **nicht ohne Einschränkung bis zum gesetzlichen Rentenalter** arbeiten können wird (Berlinweit 38 %)

- **Anforderungen und Belastungen kumulieren,**
Berlinweit schlechtester Branchenwert im ‚DGB Index/Gute Arbeit in Berlin‘.

Uns interessiert Ihre Einschätzung!


- Was sind **drängende Handlungsfelder** im Berliner Einzelhandel?
- Welches sind die **Stellschrauben**, um Gute Arbeit zu stärken?

Herzlichen Dank für Ihre Aufmerksamkeit!

The logo for ArbeitGestalten consists of five horizontal bars of varying lengths and shades of orange and yellow, positioned above the text "ArbeitGestalten" in a large, bold, grey, sans-serif font.

ArbeitGestalten

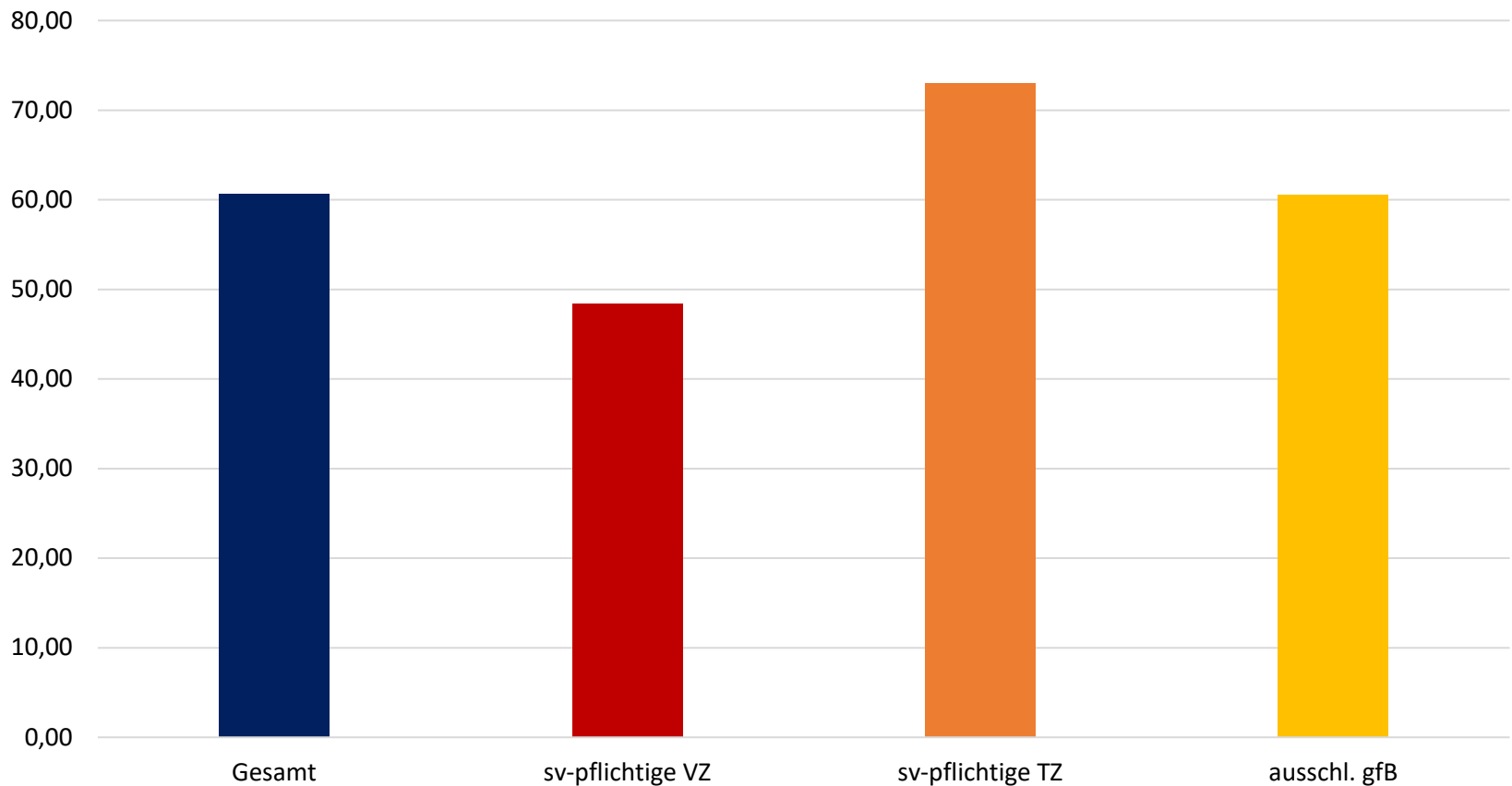
 info@arbeitgestaltengmbh.de

 030 / 280 320 86

 www.joboption-berlin.de

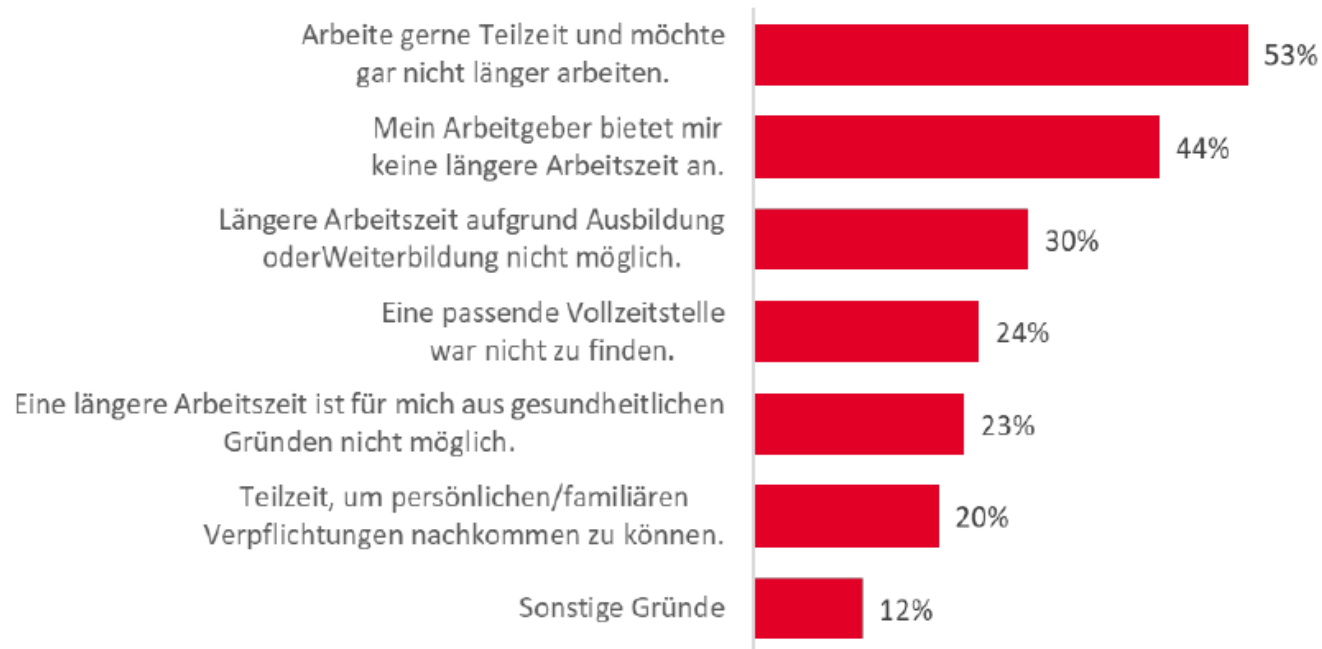
Anhang

Frauenanteil nach Beschäftigungsverhältnis im Berliner Einzelhandel in Prozent, 2019



Quelle: Sonderauswertung, Regionaldirektion Berlin-Brandenburg der Bundesagentur für Arbeit (2020). Eigene Berechnungen.
Nur Arbeitnehmende, ohne Auszubildende, ohne Alterseingrenzung.
Stichtag jeweils 30. Juni 2019. Einzelhandel ohne KfZ (47), Tankstellen (47.3) und Apotheken (47.73), WZ 2008.

Abbildung 71: Gründe für Teilzeit im Einzelhandel (Mehrfachnennungen)*



* Beschäftigte im Einzelhandel in Teilzeit (vereinbarte Arbeitszeit unter 35 Std./Woche).
Eingeschränkte Interpretation aufgrund geringer Fallzahl.

Quelle: DGB-Index „Gute Arbeit“ – Berlin 2018.